

盃・杯・カップ

桜 1.8 あかつき猪口

¥4,400.- (税込) ¥4,000.- (税抜)
Φ5.4×H2.8cm 化粧箱入



茜 神代 白木塗

水目桜 2.5 寿ぐい呑

ことぶき

富士山を連想させる形。
光が透けるほど薄く挽いております。

¥6,050.- (税込) ¥5,500.- (税抜)
Φ7.7×H5cm 化粧箱入



白木塗 茜 神代



茜



白木塗




神代

水目桜 2.4 葡萄酒杯 帯千筋

ぶどうしゅはい

¥22,000.- (税込) ¥20,000.- (税抜) Φ7.3×H18 cm 化粧箱入



継ぎ足しせず、一本の木塊から
削り出したワインカップ。

冷酒にも最適です。

高台には千筋をあしらいました。

水目桜 2.1 匠ぐい呑

Φ6.5×H4.2 cm
化粧箱入



茜



古代朱



木地溜

古代朱・木地溜 ¥8,800.- (税込)
¥8,000.- (税抜)



神代



すり漆



白木塗

茜・神代・
すり漆・白木塗 ¥5,500.- (税込)
¥5,000.- (税抜)

水目桜 2.8 三ヶ月ぐい呑 雪月花

雪月花をあしらいました。
お酒を入れると雪がゆらめきます。

¥6,600.- (税込) ¥6,000.- (税抜)
Φ8.7×H3.3 cm
化粧箱入



金



銀



金

水目桜 2.3 端反布袋ぐい呑 金桜

内側に桜の花を描きました。

茜金桜 ¥6,050.- (税込)
¥5,500.- (税抜)

茜無地 ¥5,500.- (税込)
¥5,000.- (税抜)

Φ6.8×H3.8 cm 化粧箱入



茜

水目桜 2.8 ときわぐい呑 茜 金桜



内側に桜の花を描きました。



茜

金桜 ¥6,050.- (税込)
¥5,500.- (税抜)

無地 ¥5,500.- (税込)
¥5,000.- (税抜)

Φ8.4×H3.8 cm
化粧箱入

水目桜 2.6 羽衣湯呑

¥6,380- (税込)
¥5,800- (税抜)
Φ8×H7.5cm 化粧箱入



スタッキングできてコンパクト。
ロックグラスとしてもご使用できる形状です。



欗 2.5 ゆうカップ

¥6,380- (税込)
¥5,800- (税抜)
Φ7.5×H8.8cm 化粧箱入



欗 2.5 つぼみカップ

¥6,600- (税込)
¥6,000- (税抜)
Φ7.5×H10cm 化粧箱入



欗 3.2 花カップ

¥7,700- (税込)
¥7,000- (税抜)
Φ9.5×H8.4cm 化粧箱入

富士山をイメージしたカップです。
日本一の山の形で格別な一杯をお楽しみください。




神代 天淵グレー

茜 天淵ピンク

白木塗

青富士

赤富士



水目桜 2.1 百合馬上杯

Φ6.0×H9 cm 化粧箱入

歌舞伎

¥5,060.- (税込) ¥4,600.- (税抜)



枺 2.2 百合三筋ぐい呑

Φ6.7×H5.7 cm 化粧箱入

独楽

独楽 ¥4,950.- (税込)
¥4,500.- (税抜)

無地 ¥4,400.- (税込)
¥4,000.- (税抜)



花びら 内金箔

単品 ¥7,700.- (税込)
¥7,000.- (税抜)

ペア ¥15,400.- (税込)
¥14,000.- (税抜)



内金箔

単品 ¥6,600.- (税込)
¥6,000.- (税抜)

ペア ¥13,200.- (税込)
¥12,000.- (税抜)



歌舞伎 内金箔

単品 ¥7,370.- (税込)
¥6,700.- (税抜)

ペア ¥14,740.- (税込)
¥13,400.- (税抜)



金箔

¥15,400.- (税込)
¥14,000.- (税抜)




金箔 × 蒔絵

お酒を注ぐと
いっそう箔がきらめきます

枺 3.6 木杯 朱内金箔 桜

¥11,000.- (税込)
¥10,000.- (税抜)
Φ11×H3.5 cm 化粧箱入



水目桜 2.8 平盃 金箔 来福

¥15,400.- (税込)
¥14,000.- (税抜)
Φ8.5×H1.6 cm 化粧箱入



水目桜 2.3 端反布袋ぐい呑 金箔 福瓢

¥15,400.- (税込)
¥14,000.- (税抜)
Φ6.8×H3.8 cm 化粧箱入



水目桜 2.8 ときわぐい呑 金箔 桜

¥15,400.- (税込)
¥14,000.- (税抜)
Φ8.4×H3.8 cm 化粧箱入

